

BẢN TIN THỊ TRƯỜNG KIM LOẠI

NGÀY 10/10/2019

Thị trường kim loại: Đồng giảm nhẹ, bạc tiếp tục tăng

Điểm tin

- Giá bạc tăng 0.62%, theo đà tăng của giá vàng (0.59%) trong bối cảnh nhu cầu tìm kiếm một kênh đầu tư an toàn của nhà đầu tư vẫn cao. Các thị trường vẫn đang ở trong tình trạng bất định, có thể đảo chiều bất cứ lúc nào.

- Chủ tịch Fed Jerome Powell trong một bài phát biểu hôm thứ ba cho biết, Fed sẽ mua thêm chứng khoán trong nỗ lực giữ cho thị trường cho vay ngắn hạn thanh khoản hơn. Hiện các thị trường đang chờ đợi những diễn biến liên quan đến đàm phán thương mại Mỹ - Trung và quyết định của Fed về chính sách tiền tệ trong thời gian tới.

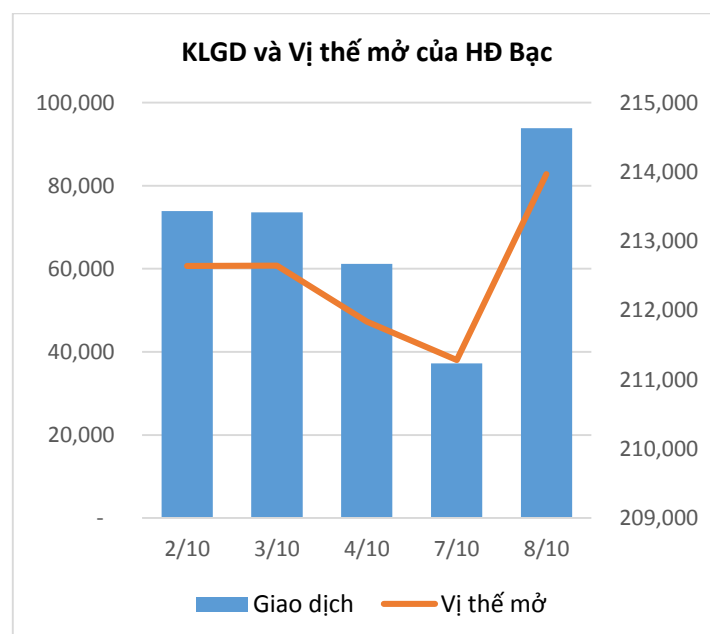
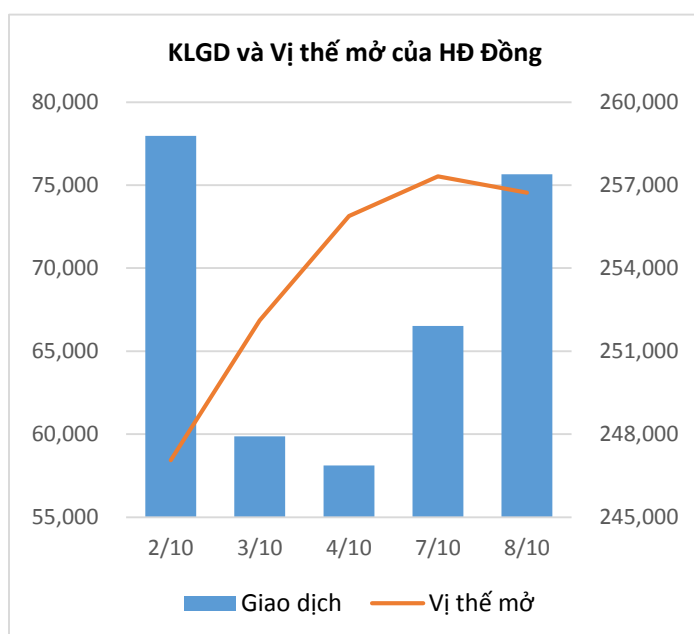
- Giá đồng trên sàn COMEX tiếp tục giảm 0.02%, khi thị trường không mấy kỳ vọng vào việc tranh chấp thương mại Mỹ - Trung sớm kết thúc.

- Theo chuyên gia phân tích Nick Snowden của Deutsche Bank, dự trữ đồng tại kho ở Thượng Hải đạt 290,000 tấn, giảm so với mức 600,000 tấn trong tháng 3 và ở mức thấp nhất từ cuối năm 2011

Cập nhật giá chốt phiên ngày 09/10/2019

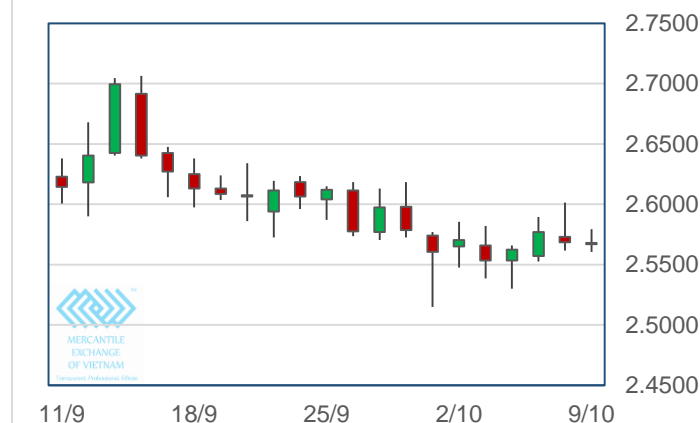
Sản phẩm	Cao	Thấp	Chốt phiên	+/-	KLGD
CPEZ19	2.5795	2.5605	2.5680	0.02%	46,682
CPEH20	2.5880	2.5705	2.5765	0.04%	9,544
SIEZ19	18.000	17.720	17.810	0.62%	65,600
SIEH20	18.125	17.880	17.947	0.63%	2,201

Chỉ báo	Số liệu	
Dow Jones	26,346.01 ↑ 181.97 (0.7%)	
S&P 500	2,919.40 ↑ 26.34 (0.91%)	
Shanghai Composite	2,913.57 ↑ 8.38 (0.29%)	
USD/VND (Vietcombank)	Mua vào	Bán ra
	23,140	23,260
Giá vàng SJC	Mua vào	Bán ra
	41,700	41,970



Xu hướng giá và phân tích kỹ thuật

Đồng: Kỳ hạn 12/2019



Bạc: Kỳ hạn 12/2019



Xu hướng giá: **tiêu cực trong trung và dài hạn**

- Các đường momentum đi lên từ vùng trung tính là nhân tố đẩy nhanh tốc độ tăng giá, đặc biệt khi các mức kháng cự bị phá vỡ.
- Giá đóng cửa dưới MA18 và MA40 là dấu hiệu thị trường tiêu cực trong trung và dài hạn.

Xu hướng giá: **tiêu cực trong trung và dài hạn**

- Các đường momentum đi lên từ vùng trung tính là nhân tố đẩy nhanh tốc độ tăng giá, đặc biệt khi các mức kháng cự bị phá vỡ.
- Giá đóng cửa dưới MA18 và MA40 là dấu hiệu thị trường tiêu cực trong trung và dài hạn.

Phân tích kỹ thuật:

- Đáy tiếp theo của thị trường dự kiến là 2.5505.
- Thị trường chạm mức hỗ trợ đầu tiên trong phiên ở mức 2.5590. Mức hỗ trợ tiếp theo là 2.5505.
- Vùng kháng cự tiếp theo trong khoảng 2.5780 – 2.5885.

Phân tích kỹ thuật:

- Đáy tiếp theo của thị trường dự kiến là 17.565.
- Thị trường chạm mức hỗ trợ đầu tiên trong phiên ở mức 17.685. Mức hỗ trợ tiếp theo là 17.565.
- Vùng kháng cự tiếp theo trong khoảng 17.965 – 18.125.

Bản tin này do Sở Giao Dịch Hàng Hóa Việt Nam tổng hợp từ các nguồn tin quốc tế. Sở Giao Dịch Hàng Hóa Việt Nam không chịu trách nhiệm về các quyết định đầu tư liên quan tới thông tin từ bản tin này của quý độc giả. Việc sao chép các thông tin này cần có sự đồng ý của Sở Giao Dịch Hàng Hóa Việt Nam và có dẫn chiếu nguồn thông tin. Chi tiết xin liên hệ: info@mxv.vn.