

# BẢN TIN THỊ TRƯỜNG KIM LOẠI

## NGÀY 11/10/2019

### Thị trường kim loại: Đồng, bạc diễn biến trái chiều

#### Điểm tin

- Giá bạc giảm 1.17%, theo đà giảm của giá vàng (0.79%), sau khi các báo cáo cho thấy rằng Trung Quốc muốn đạt được một thỏa thuận với Mỹ, để tránh cuộc chiến thương mại diễn biến xấu đi.

- Tổng thống Mỹ Donald Trump chia sẻ trên Twitter: "Ngày đàm phán lớn với Trung Quốc. Họ muốn có một thỏa thuận, thế nhưng tôi có muốn không? Tôi sẽ gặp với Phó Thủ tướng Trung Quốc Lưu Hạc tại Nhà Trắng".

- Giá đồng trên sàn COMEX quay đầu tăng 1.17%, trong bối cảnh có nhiều dấu hiệu khả quan về các cuộc đàm phán thương mại Mỹ - Trung tại Washington.

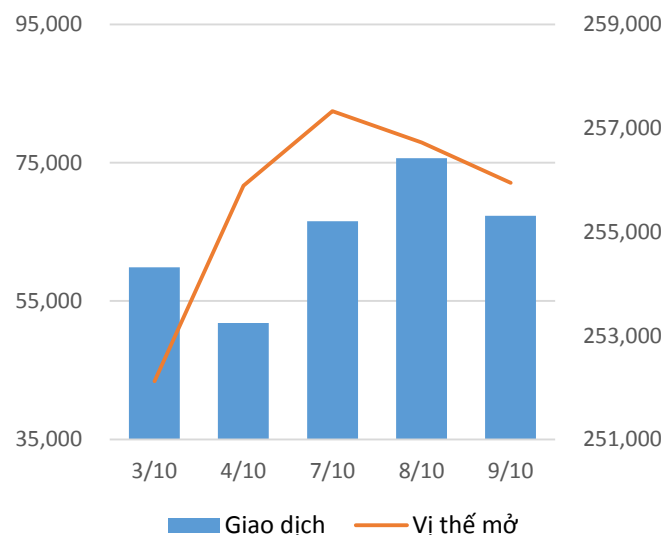
- Chính phủ Trung Quốc công bố tiến trình mới vào ngày 8/10, nhằm giảm bớt căng thẳng tài chính với các địa phương, trong thời điểm nhà nước thúc đẩy cắt giảm thuế để hỗ trợ nền kinh tế đang tăng trưởng chậm lại.

#### Cập nhật giá chốt phiên ngày 10/10/2019

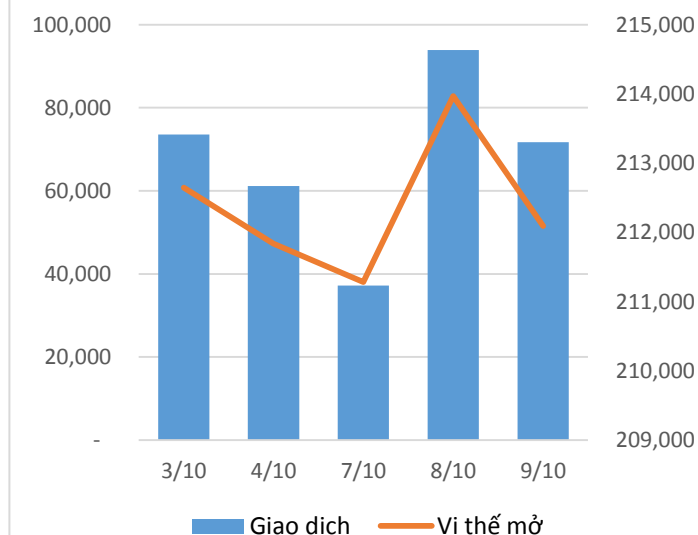
Sản phẩm	Cao	Thấp	Chốt phiên	+/-	KLGD
CPEZ19	2.6200	2.5475	2.6135	1.77%	76,153
CPEH20	2.6260	2.5570	2.6205	1.71%	6,905
SIEZ19	17.935	17.455	17.602	1.17%	92,649
SIEH20	18.060	17.600	17.739	1.16%	2,163

Chỉ báo	Số liệu	
Dow Jones	26,496.67 ↑ 150.66 (0.57%)	
S&P 500	2,938.13 ↑ 18.73 (0.64%)	
Shanghai Composite	2,947.71 ↑ 22.85 (0.78%)	
USD/VND (Vietcombank)	Mua vào	Bán ra
	23,140	23,260
Giá vàng SJC	Mua vào	Bán ra
	41,680	41,950

KLGD và Vị thế mở của HĐ Đồng

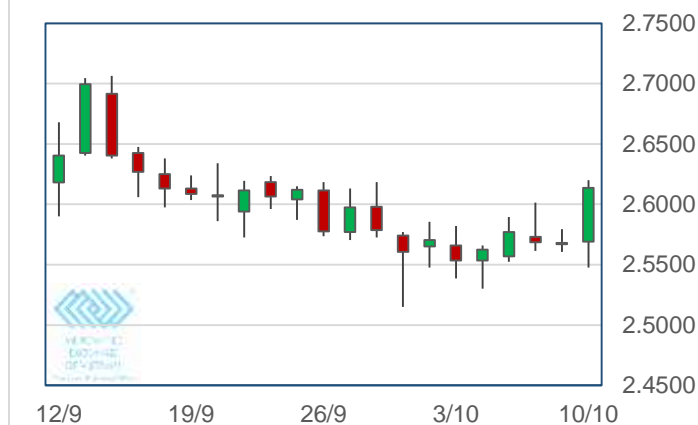


KLGD và Vị thế mở của HĐ Bạc

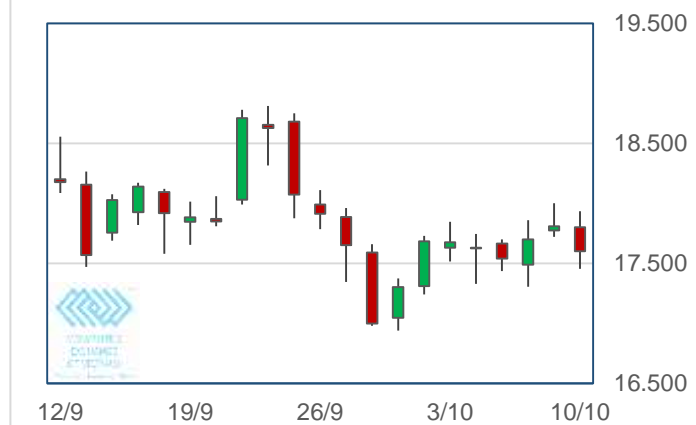


## Xu hướng giá và phân tích kỹ thuật

**Đồng: Kỳ hạn 12/2019**



**Bạc: Kỳ hạn 12/2019**



### Xu hướng giá: tích cực trong trung và dài hạn

- Các đường momentum đi lên từ vùng trung tính là nhân tố đẩy nhanh tốc độ tăng giá, đặc biệt khi các mức kháng cự bị phá vỡ.
- Giá đóng cửa trên MA18 và MA40 là dấu hiệu thị trường tích cực trong trung và dài hạn.

### Xu hướng giá: tiêu cực trong trung và dài hạn

- Các đường stochastic ngày đi ngang ở vùng trung tính.
- Giá đóng cửa dưới MA18 và MA40 là dấu hiệu thị trường tiêu cực trong trung và dài hạn.

### Phân tích kỹ thuật:

- Đỉnh tiếp theo của thị trường dự kiến là 2.6660.
- Thị trường chạm mức hỗ trợ đầu tiên trong phiên ở mức 2.5675. Mức hỗ trợ tiếp theo là 2.5210.
- Vùng kháng cự tiếp theo trong khoảng 2.6400 – 2.6660

### Phân tích kỹ thuật:

- Đáy tiếp theo của thị trường dự kiến là 17.185.
- Thị trường chạm mức hỗ trợ đầu tiên trong phiên ở mức 17.395. Mức hỗ trợ tiếp theo là 17.185.
- Vùng kháng cự tiếp theo trong khoảng 17.875 – 18.145.

Bản tin này do Sờ Giao Dịch Hàng Hóa Việt Nam tổng hợp từ các nguồn tin quốc tế. Sờ Giao Dịch Hàng Hóa Việt Nam không chịu trách nhiệm về các quyết định đầu tư liên quan tới thông tin từ bản tin này của quý độc giả. Việc sao chép các thông tin này cần có sự đồng ý của Sờ Giao Dịch Hàng Hóa Việt Nam và có dẫn chiếu nguồn thông tin. Chi tiết xin liên hệ: [info@mxv.vn](mailto:info@mxv.vn).