

BẢN TIN THỊ TRƯỜNG KIM LOẠI

NGÀY 15/10/2019

Thị trường kim loại: Tín hiệu tích cực từ cả đồng và bạc

Điểm tin

- Giá bạc tăng 0.95% theo đà tăng của vàng, do thiếu manh mối rõ ràng về quan hệ thương mại Mỹ - Trung Quốc khiến các nhà đầu tư quay trở lại nơi trú ẩn an toàn.

- Theo hãng tin Bloomberg, Trung Quốc muốn tổ chức thêm vòng đàm phán thương mại vào cuối tháng 10 trước khi Chủ tịch Trung Quốc Tập Cận Bình đồng ý ký thỏa thuận thương mại do Tổng thống Mỹ Donald Trump vạch ra.

- Giá đồng ổn định do số liệu thương mại từ Trung Quốc, nước tiêu thụ đồng hàng đầu thế giới cũng cố lo ngại về nhu cầu các kim loại công nghiệp, trong khi những dấu hiệu tiến triển về các cuộc đàm phán thương mại Mỹ - Trung Quốc đã có những phản ứng thận trọng.

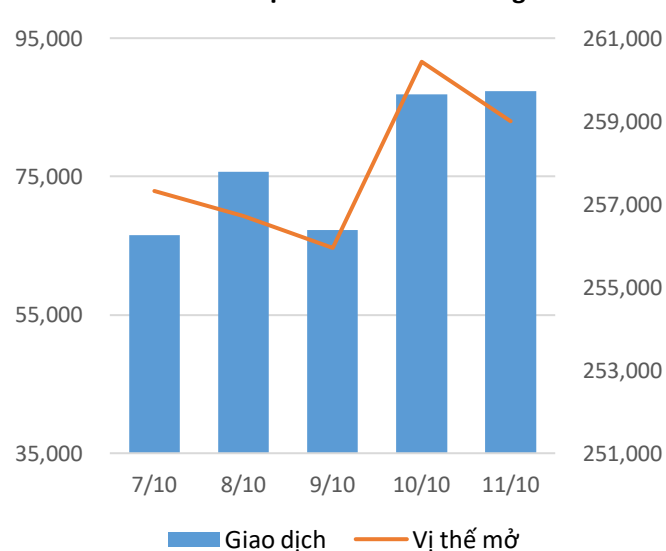
- Hỗ trợ thị trường đồng là tin tức về việc công ty khai thác mỏ MMG của Trung Quốc có thể dừng sản xuất tại mỏ Las Bambas ở Peru do người biểu tình ngăn chặn tiếp cận khu vực này.

Cập nhật giá chốt phiên ngày 14/10/2019

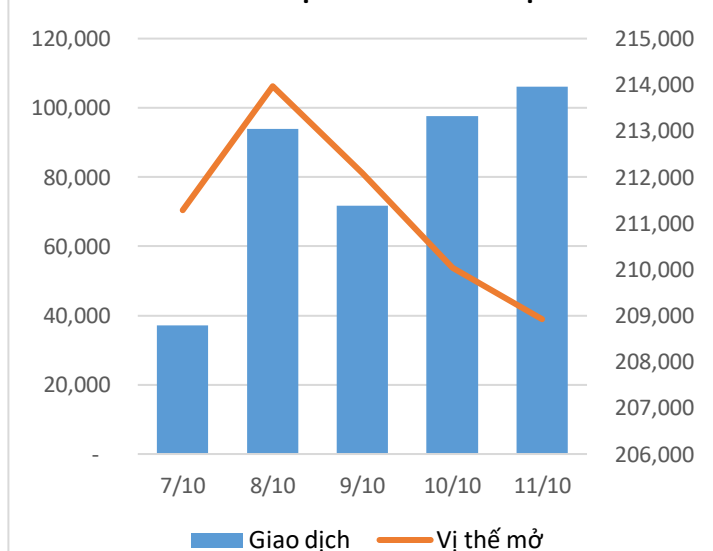
Sản phẩm	Cao	Thấp	Chốt phiên	+/-	KLGD
CPEZ19	2.6345	2.5940	2.6340	+0.23%	58,721
CPEH20	2.6425	2.6025	2.6425	+0.25%	3,148
SIEZ19	17.735	17.455	17.710	+0.95%	48,203
SIEH20	17.865	17.600	17.847	+0.94%	448

Chỉ báo	Số liệu	
Dow Jones	26,787.36 ↓ 29.23 (0.11%)	
S&P 500	2,966.15 ↓ 4.12 (0.14%)	
Shanghai Composite	3,007.88 ↑ 34.23 (1.15%)	
USD/VND (Vietcombank)	Mua vào	Bán ra
	23,145	23,265
Giá vàng SJC	Mua vào	Bán ra
	41,500	41,790

KLGD và Vị thế mở của HĐ Đồng

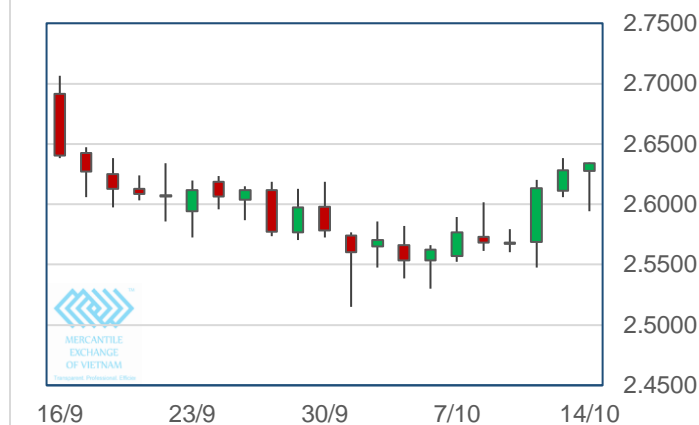


KLGD và Vị thế mở của HĐ Bạc



Xu hướng giá và phân tích kỹ thuật

Đồng: Kỳ hạn 12/2019



Bạc: Kỳ hạn 12/2019



Xu hướng giá: tích cực trong ngắn hạn

- Các đường momentum đi lên từ vùng trung tính là nhân tố đẩy nhanh tốc độ tăng giá, đặc biệt khi các mức kháng cự bị phá vỡ.
- Giá đóng cửa trên MA9 là dấu hiệu thị trường tích cực trong ngắn hạn.

Xu hướng giá: tiêu cực trong ngắn hạn

- Các đường momentum đi lên từ vùng trung tính là nhân tố đẩy nhanh tốc độ tăng giá, đặc biệt khi các mức kháng cự bị phá vỡ.
- Giá đóng cửa dưới MA9 là dấu hiệu thị trường tiêu cực trong ngắn hạn.

Phân tích kỹ thuật:

- Đỉnh tiếp theo của thị trường dự kiến là 2.65.
- Thị trường chạm mức hỗ trợ đầu tiên trong phiên ở mức 2.61. Mức hỗ trợ tiếp theo là 2.59.
- Vùng kháng cự tiếp theo trong khoảng 2.63 – 2.65

Phân tích kỹ thuật:

- Đỉnh tiếp theo của thị trường dự kiến là 17.983.
- Thị trường chạm mức hỗ trợ đầu tiên trong phiên ở mức 17.353. Mức hỗ trợ tiếp theo là 17.154.
- Vùng kháng cự tiếp theo trong khoảng 17.767 – 17.983.

Bản tin này do Sở Giao Dịch Hàng Hóa Việt Nam tổng hợp từ các nguồn tin quốc tế. Sở Giao Dịch Hàng Hóa Việt Nam không chịu trách nhiệm về các quyết định đầu tư liên quan tới thông tin từ bản tin này của quý độc giả. Việc sao chép các thông tin này cần có sự đồng ý của Sở Giao Dịch Hàng Hóa Việt Nam và có dẫn chiếu nguồn thông tin. Chi tiết xin liên hệ: info@mxv.vn.